



## Cooper Range Handbuch

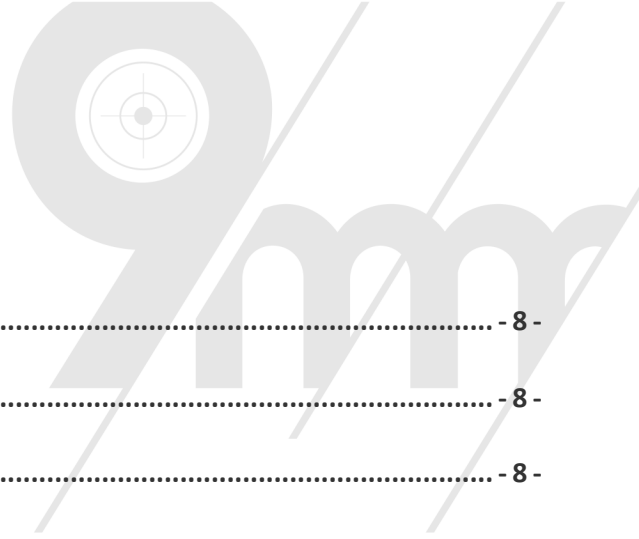
Änderungen zur Vorgängerversion gelb markiert

Dieses Handbuch dient dazu, alle Fragen zu beantworten, die den sicheren und eigenständigen Schießbetrieb unserer Mitglieder betreffen. Darüber hinaus bieten wir auch Nicht-Mitgliedern die Möglichkeit, den Schießsport zu erleben, und organisieren Events, die in diesem Handbuch nicht aufgeführt sind. Bei Interesse oder Fragen stehen wir unter [office@sv9mm.at](mailto:office@sv9mm.at) gerne zur Verfügung.

## Inhaltsverzeichnis

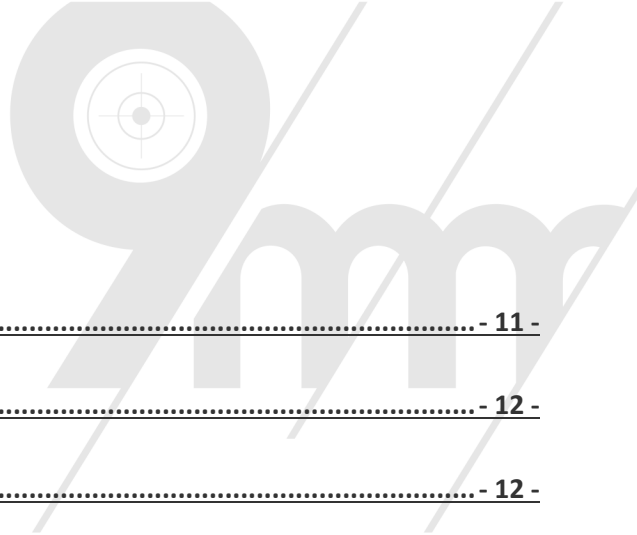
<b>COOPER RANGE HANDBUCH</b> .....	<b>- 1 -</b>
<b>SCHIEßSTANDORDNUNG</b> .....	<b>- 5 -</b>
<b>SICHERHEITSREGELN / SICHERER UMGANG</b> .....	<b>- 5 -</b>
<b>DIE 4 GRUNDREGELN NACH JEFF COOPER</b> .....	<b>- 5 -</b>
<b>FRAGEN ZUR MITGLIEDSCHAFT</b> .....	<b>- 5 -</b>
<b>WIE KANN ICH EINE MITGLIEDSCHAFT BEANTRAGEN?</b> .....	<b>- 6 -</b>
<b>WIE HOCH IST DER MITGLIEDSBEITRAG?</b> .....	<b>- 6 -</b>
<b>WANN IST DER MITGLIEDSBEITRAG ZU ZAHLEN?</b> .....	<b>- 6 -</b>
<b>WAS IST, WENN ICH MITTEN IM KALENDERJAHR ERST EINTRETE?</b> .....	<b>- 6 -</b>
<b>WAS PASSIERT, NACHDEM ICH MICH ANGEMELDET HABE?</b> .....	<b>- 6 -</b>
<b>WAS BEKOMME ICH FÜR MEINEN MITGLIEDSBEITRAG?</b> .....	<b>- 6 -</b>
<b>KANN ICH MEINE MITGLIEDSCHAFT PAUSIEREN?</b> .....	<b>- 6 -</b>
<b>WAS KANN MEIN MITGLIEDSAUSWEIS?</b> .....	<b>- 6 -</b>
<b>ZUGANGSDATEN FÜR DIE ONLINESYSTEME</b> .....	<b>- 6 -</b>
<b>WIE KOMMST DU NUN ZU DEN JEWEILIGEN ZUGANGSDATEN?</b> .....	<b>- 7 -</b>
<b>FRAGEN ZU DEN SCHIEßSTÄNDEN</b> .....	<b>- 8 -</b>

# SCHÜTZENVEREIN NEUN MILLIMETER



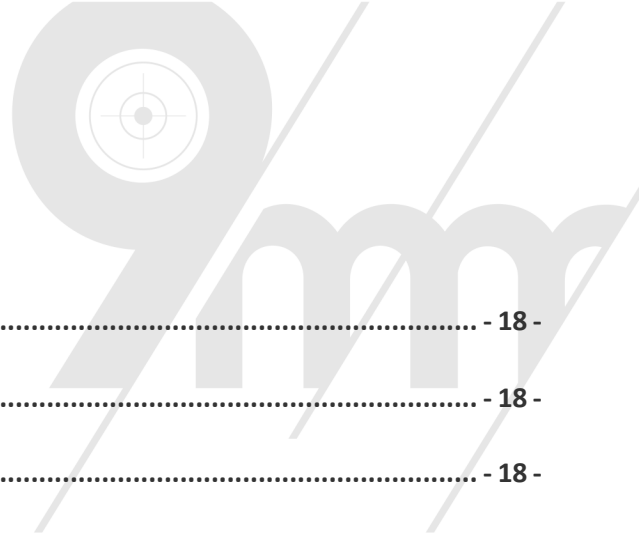
WELCHE SCHIEBSTÄNDE GIBT ES? .....	- 8 -
ZU WELCHEN ZEITEN KANN ICH AUF DEN SCHIEBSTAND? .....	- 8 -
WELCHE VORAUSSETZUNGEN GIBT ES, UM DEN B/C-STAND ZU NUTZEN? .....	- 8 -
WIE VIELE SCHÜTZEN KÖNNEN GLEICHZEITIG AUF DEN STAND? .....	- 9 -
WELCHE KALIBER DARF ICH NUTZEN? .....	- 9 -
DARF ICH HOLSTER NUTZEN? .....	- 9 -
SIND LICHT / LASERMODULE ERLAUBT? .....	- 9 -
WO BEKOMME ICH ZIELSCHEIBEN? .....	- 9 -
KANN ICH ZIELSCHEIBEN SELBST MITBRINGEN? .....	- 9 -
WAS TUN, WENN ETWAS KAPUTT GEHT? .....	- 9 -
DARF ICH BEGLEITPERSONEN (GÄSTE) ZUM SCHIEßEN MITNEHMEN, DIE KEINE MITGLIEDER SIND? .....	- 10 -
WIE ALT MUSS DIE BEGLEITPERSON SEIN? .....	- 10 -
<b>DISPLAYS ZUR TREFFERANALYSE</b> .....	- 10 -
WO KANN ICH DIE STANDREGELN NACHLESEN? .....	- 10 -
WIE SIND DIE ÖFFNUNGSZEITEN? .....	- 10 -
<b>SAFETY ZONEN</b> .....	- 10 -
REGELN IN DER SAFETY ZONE .....	- 11 -
GUNSMITH AREA .....	- 11 -
<b>KONSEQUENZEN BEI VERSTÖßEN</b> .....	- 11 -
<b>FRAGEN ZUR STANDRESERVIERUNG</b> .....	- 11 -
WIE KANN ICH EINEN STAND RESERVIEREN? .....	- 11 -
FÜR WELCHE ZEITRÄUME KANN EIN STAND RESERVIERT WERDEN? .....	- 11 -
WAS KOSTET EINE STANDRESERVIERUNG? .....	- 11 -

# SCHÜTZENVEREIN NEUN MILLIMETER



<b>B/C-STAND DYNAMISCH RESERVIEREN - BESONDERHEITEN</b> .....	- 11 -
<b>EIGENE BUCHUNGEN SEHEN</b> .....	- 12 -
<b>SICHERHEITSUNTERWEISUNG</b> .....	- 12 -
<b>INHALT DER SICHERHEITSUNTERWEISUNG:</b> .....	- 12 -
<b>WIE KANN SICH DER SCHÜTZE AUF DIE SICHERHEITSUNTERWEISUNG VORBEREITEN?</b> .....	- 13 -
<b>REGELN FÜR STAND A</b> .....	- 13 -
<b>REGELN FÜR STAND B/C</b> .....	- 13 -
<b>KOMBINATION LANGWAFFE / KURZWAFFE IM DYNAMISCHEN BEREICH</b> .....	- 15 -
<b>STAHLZIELE AM B/C-STAND</b> .....	- 15 -
<b>MOBILE KUGELFÄNGE</b> .....	- 15 -
<b>B-REIFE SCHULUNG / PRÜFUNG - INHALT</b> .....	- 15 -
<b>VORAUSSETZUNGEN</b> .....	- 15 -
<b>SICHERHEITSKOMMANDOS</b> .....	- 16 -
<b>LADEKOMMANDOS FÜR KURZWAFFEN</b> .....	- 16 -
<b>ENTLADEKOMMANDOS FÜR KURZWAFFEN</b> .....	- 16 -
<b>ENTLADEKOMMANDOS FÜR LANGWAFFEN</b> .....	- 17 -
<b>PARCOURS ZUR B-REIFE</b> .....	- 17 -
<b>ERWEITERTE REGELN FÜR SCHROT</b> .....	- 17 -
<b>FRAGEN ZU DEN CREDITS</b> .....	- 18 -
<b>WO UND WIE BEKOMME ICH CREDITS FÜR DIE STANDBUCHUNG?</b> .....	- 18 -
<b>WO UND WIE KANN ICH CREDITS FÜR DIE STANDBUCHUNG NACHKAUFEN?</b> .....	- 18 -

# SCHÜTZENVEREIN NEUN MILLIMETER



KÖNNEN MEINE CREDITS INS NÄCHSTE JAHR ÜBERNOMMEN WERDEN? .....	- 18 -
SIND CREDITS ÜBERTRAGBAR? .....	- 18 -
WIE LANGE HABEN CREDITS GÜLTIGKEIT? .....	- 18 -
<b><u>SPORTSCHÜTZE? .....</u></b>	<b>- 18 -</b>
WANN GELTE ICH ALS SPORTSCHÜTZE? .....	- 18 -
WIE MELDE ICH MICH BEIM SSSV AN? .....	- 19 -
WAS KOSTET MICH DIE MITGLIEDSCHAFT BEIM SSSV? .....	- 19 -
WAS BRINGT MIR DER STATUS „SPORTSCHÜTZE“ IM SSSV? .....	- 19 -
KANN ICH MICH NUR ZU BESTIMMTEN ZEITEN ANMELDEN? .....	- 19 -
MUSS ICH MICH BEIM SSSV ABMELDEN? .....	- 19 -
WIE LANGE GILT DIE MITGLIEDSCHAFT BEIM SSSV? .....	- 19 -
WIE WEISE ICH MICH ALS MITGLIED DES SSSV AUS? .....	- 20 -
<b><u>WHATSAPP COMMUNITY .....</u></b>	<b>- 20 -</b>
<b><u>WER SIND DIE CROS? .....</u></b>	<b>- 20 -</b>
<b><u>WBK UND DEREN ERWEITERUNG .....</u></b>	<b>- 20 -</b>
ALLGEMEINE HINWEISE (ERFAHRUNGSWERTE DER LETZTEN JAHRE) .....	- 20 -
AUFHEBUNG DES SPERRVERMERKS / ANTRAG AUF WBK .....	- 21 -
DIE GRUNDLAGE IST DER §11B IM WAFFG. ....	- 21 -
AUFHEBUNG DES SPERRVERMERKS .....	- 21 -
ERFAHRUNGSWERTE ZUR VORZEITIGEN AUFHEBUNG .....	- 22 -
GUTACHTEN UND WAFFENFÜHRERSCHEIN .....	- 22 -
EMPFEHLUNG .....	- 22 -
<b>BEANTRAGUNG EINER WBK .....</b>	<b>- 22 -</b>

# SCHÜTZENVEREIN NEUN MILLIMETER

ERWEITERUNG DER WBK.....	- 22 -
ERGEBNISLISTEN UND „ERMESSENSSPIELRAUM“ .....	- 23 -
PERSÖNLICHE ANMERKUNG (EMPFEHLUNG AUS DER PRAXIS) .....	- 23 -
KONTAKT / KOMMUNIKATION .....	- 23 -

## Schießstandordnung

Die Schießstandordnung findet sich in der aktuellen Version immer online oder im Aufenthaltsraum ausgehängt. [https://sv9mm.clubdesk.com/der\\_verein/\\_\\_faq](https://sv9mm.clubdesk.com/der_verein/__faq)

## Sicherheitsregeln / sicherer Umgang

Folgende Sicherheitsregeln sind von jedem zu jederzeit einzuhalten.

### Die 4 Grundregeln nach Jeff Cooper

- Jede Waffe ist immer als geladen zu betrachten.
- Richte die Mündung niemals auf etwas, das du nicht zerstören willst.
- Der Finger bleibt außerhalb des Abzugsbügels, bis die Visierung auf das Ziel gerichtet ist.
- Identifiziere dein Ziel – und was sich dahinter befindet.

Waffen dürfen auf den Schießständen ausschließlich in **sicherem Zustand** abgelegt oder übergeben werden.

Ein sicherer Zustand liegt nur dann vor, wenn sämtliche der folgenden Voraussetzungen erfüllt sind:

- Die Waffe ist vollständig entladen
- Das Magazin wurde entfernt bzw. bei Revolvern die Trommel ausgeklappt
- Der Lauf ist frei von Munition
  - Dies ist durch eine visuelle Kontrolle der Patronenkammer bzw. Trommel sicherzustellen
- Der Verschluss ist geöffnet bzw. die Trommel ausgeklappt
- Ein Sicherheitsflag ist, sofern der Verschluss nicht eigenständig offenbleibt, eingesetzt

### Mündungsführung

- Die Waffenmündung ist jederzeit in Richtung Kugelfang zu halten.
- Abweichungen von maximal **45 Grad** vom Kugelfang sind zulässig, sofern keine Gefährdung entsteht.
- Für den **B/C-Stand** gelten ergänzende Sicherheitsvorschriften, welche verbindlich einzuhalten sind.

## Fragen zur Mitgliedschaft

# SCHÜTZENVEREIN NEUN MILLIMETER



## Wie kann ich eine Mitgliedschaft beantragen?

- Melde dich direkt online auf unserer Homepage unter „Der Verein / Fragen und Infos / Mitgliedschaft“ an.
  - Lies die Einverständniserklärung online durch
  - Lies die Schießstandordnung online durch
- (Wir behalten uns vor den Antrag auf Mitgliedschaft abzulehnen!)

## Wie hoch ist der Mitgliedsbeitrag?

- 200,- € pro Kalenderjahr (plus € 50,- Einschreibgebühr für Neumitglieder einmalig).

## Wann ist der Mitgliedsbeitrag zu zahlen?

- Im letzten Quartal des Jahres für das nächste Jahr. Die Rechnung wird vom Verein per E-Mail ausgeschildet.

## Was ist, wenn ich mitten im Kalenderjahr erst eintrete?

- Dann wird der Mitgliedsbeitrag quartalsmäßig abgerechnet (inkl. dem laufenden Quartal).

## Was passiert, nachdem ich mich angemeldet habe?

- Dein Konto wird bei uns erstellt. Du bekommst eine Mitgliedsnummer und per E-Mail die Rechnung für den Mitgliedsbeitrag. Sobald wir den Geldeingang auf dem Vereinskonto verbuchen können, wird sich ein CRO bei Dir melden, um die Sicherheitsunterweisung und die Einschulung auf der Cooper Range zu planen. An diesem bekommst Du auch Deinen Mitgliedsausweis.

## Was bekomme ich für meinen Mitgliedsbeitrag?

- Mitgliedschaft in einem der größten Schützenvereine. Diverse interne Veranstaltungen, Fortbildungen und Schulungen. Anteilsmäßig Credits für die Standbuchung auf der Cooper Range – Jahresbeitrag = 40 Credits = 20 Stunden Schießzeit am A-Stand.

## Kann ich meine Mitgliedschaft pausieren?

- Nein

## Was kann mein Mitgliedsausweis?

- Dieser hat einen Chip integriert und öffnet die Türen zur Cooper Range.

## Zugangsdaten für die Onlinesysteme

Die Homepage des SV9mm ist direkt mit unserer Mitgliederverwaltung verknüpft. Grundlage hierfür ist ein umfassendes Softwarepaket namens Clubdesk. Dieses System ermöglicht die zentrale Verwaltung sämtlicher Vereinstätigkeiten – von der Mitgliedererfassung über Kommunikationsfunktionen bis hin

# SCHÜTZENVEREIN NEUN MILLIMETER

zum Zahlungswesen. Aufgrund dieser engen Verknüpfung wird der Begriff Clubdesk häufig im Zusammenhang mit unserer Homepage genannt.

Ein weiteres zentrales Element unserer digitalen Infrastruktur ist das Standbuchungs- und Kalendersystem "SuperSaas". Mit diesem System können verschiedene Terminpläne erstellt werden, auf deren Basis ein flexibles Reservierungssystem betrieben wird. Über SuperSaas erfolgt sowohl die Buchung als auch die Bezahlung der Schießplatzreservierungen auf der Cooper Range.

Wichtiger Hinweis:

Clubdesk und SuperSaas sind zwei technisch vollkommen voneinander getrennte Systeme. Dies ist der aktuelle Stand unserer Systemlandschaft und sollte stets berücksichtigt werden.

## Bitte beachte folgende wichtige Hinweise zur Nutzung der beiden Systeme:

- Die Zugangsdaten für die Homepage (Clubdesk) und die Zugangsdaten für den Buchungskalender (SuperSaas) sind nicht synchronisiert. Es handelt sich um zwei separate Systeme mit jeweils eigenen Benutzerkonten und Zugangsdaten.
- Jedes Mitglied muss über eine eindeutige und individuelle E-Mail-Adresse verfügen. Nur so ist eine korrekte Zuordnung und Verwaltung von Buchungs-Credits im SuperSaas-System möglich.

Diese Trennung ist technisch bedingt und erfordert bei der Einrichtung und Verwaltung besondere Aufmerksamkeit. Achte daher stets darauf, dass die Zugangsdaten korrekt zugeordnet sind und die hinterlegten E-Mail-Adressen aktuell und eindeutig sind.

## Wie kommst du nun zu den jeweiligen Zugangsdaten?

Wenn Du die Homepage <https://sv9mm.at> besuchst landest Du auf der Hauptseite des Vereins. Rechts oben siehst Du einen „Login“ Button. Wenn Du noch keine Zugangsdaten Hast gehst Du bitte folgendermaßen vor:

- Klicke auf den Login Button
- Klicke links unten auf „Zugang anfordern“
- Gib den Benutzernamen ein – dieser ist Deine E-Mail-Adresse, welche Du uns bei der Anmeldung zum Verein gegeben hast
- Du bekommst eine E-Mail mit einem neu generierten Benutzernamen (vorname.nachname@sv9mm.clubdesk.at) und einem Link. Diesem Link folgst Du dann um ein Passwort zu vergeben. Dies ergibt dann Deine Zugangsdaten für die Homepage! **Zum Login kannst Du aber auch Deine E-Mailadresse, welche du uns bei deiner Anmeldung genannt hast, verwenden** (sobald du vorigen Schritt für die Passwortvergabe durchgeführt hast).

Die Zugangsdaten für den Buchungskalender erhältst Du direkt auf der Kalenderseite. Welchen der Reservierungskalender Du wählst spielt keine Rolle. Jeder Kalender ist zwar eigens, läuft aber über das gleiche Verwaltungssystem. Somit reicht es sich einmal im Kalender zu registrieren. Angemerkt sei, dass Du dich erst anmelden kannst, wenn Du von uns freigeschaltet worden bist. Dies geschieht, sobald uns der CRO nach Deiner Sicherheitsunterweisung das OK gibt. In der Regel innerhalb 1-2 Tage.

# SCHÜTZENVEREIN NEUN MILLIMETER



Folgendermaßen gehst Du vor:

- Logge dich auf der **Homepage** ein, um den **Mitgliederbereich** zu sehen
- Wähle auf der Homepage unter „Mitgliederbereich“ / „Kalender“ den A-Stand aus und klicke ihn an
- Es öffnet sich ein Fenster mit dem gewählten Kalender
  - Diese URL kannst Du gleich im Browser speichern damit du direkten Zugriff hast
- Du siehst den Anmeldebildschirm
- Solltest Du noch kein Passwort haben klickst Du unten auf „Passwort verloren“
- Gib Deine Emailadresse ein (Die Emailadresse, welche Du uns bei Deiner Anmeldung angegeben hast – **nicht die Clubdesk Adresse!**)
- Schicke das Formular ab
- Du erhältst eine E-Mail mit einem Link, um das Passwort zu setzen
- Klicke den Link und erstelle ein Passwort
- Die Kombination aus Deiner E-Mail und dem Passwort sind nun Deine Zugangsdaten für die Kalender

Wenn Du angemeldet bist, siehst Du ganz rechts oben den Accountnamen und die Credits welche Dir zur Verfügung stehen. Somit hast Du nun alle erforderlichen Zugangsdaten! Untenstehende Videos zeigen Dir die Abläufe nochmals genau. Bei Fragen scheue Dich nicht uns anzuschreiben: [office@sv9mm.at](mailto:office@sv9mm.at)

Dieses Video zeigt euch, wie ihr erstmalig Zugangsdaten für die Homepage / interner Bereich anfordert. [Tutorial Video auf unserem Youtube Kanal](#)

## Fragen zu den Schießständen

### Welche Schießstände gibt es?

- Wir nutzen zwei Hallenbereiche. Am Stand A gibt es fünf Bahnen mit Seilzuganlage für das statische Schießen. Der Stand B ist ein frei begehbarer Bereich mit aufgestellten Hindernissen in dem man das dynamische Schießen durchführen kann.
- Seit 1.12.2024 haben wir eine Kooperation mit dem LH Salzburg. Es wird SV9mm Mitgliedern ermöglicht die Langwaffenstände des LH zu Mitgliedspreisen zu nutzen. Nähere Infos findest Du auf der Homepage – auf der Seite mit den Links zu den Kalendern.

### Zu welchen Zeiten kann ich auf den Schießstand?

- Dazu wählst du im internen Bereich den entsprechenden Stand-Kalender. Freie Zeiten werden dir dann angezeigt.

### Welche Voraussetzungen gibt es, um den B/C-Stand zu nutzen?

- Es bedarf einer Einschulung (B-Reife) mit einer Sicherheitsüberprüfung.
  - Termine dazu findest Du im Kalender der Homepage.

# SCHÜTZENVEREIN NEUN MILLIMETER



## Wie viele Schützen können gleichzeitig auf den Stand?

- Der A Stand (statisch) ist für 5 Personen ausgelegt. Der Stand B (dynamisch) darf gleichzeitig von 4 Schützen genutzt werden. Stand C (dynamisch) ist für maximal 3 Personen ausgelegt.

## Welche Kaliber darf ich nutzen?

- Alle üblichen Kaliber welche in Pistolen / Revolver zur Verwendung kommen, können genutzt werden. Keine Vorderlader!
- Am B/C-Stand darf mit Schrot geschossen werden.

## Darf ich Holster nutzen?

- Holster dürfen ausschließlich im B/C-Stand genutzt werden. Es sind nur Holster erlaubt, bei denen der Lauf des geholsterten Sportgeräts nach unten zeigt.

## Sind Licht / Lasermodule erlaubt?

- Ja

## Wo bekomme ich Zielscheiben?


- Im Vorbereitungsraum der Schießstände liegen Zielscheiben bereit. Über eine Spende freut sich die Sparbox.

## Kann ich Zielscheiben selbst mitbringen?

- Papier / Kartonscheiben dürfen verwendet werden. Es ist NICHT erlaubt Ziele mit menschenähnlichen Silhouetten zu nutzen!


## Was tun, wenn etwas kaputt geht?

- Wenn etwas beschädigt wird, sei einfach so fair und gib uns Bescheid. Eine kurze Mail an [office@sv9mm.at](mailto:office@sv9mm.at) reicht aus. Hilfreich ist auch ein Foto der Beschädigung.
- Bügel für die Seilzuganlage kannst Du leicht selbst tauschen.



# SCHÜTZENVEREIN NEUN MILLIMETER

- Am A-Stand befinden sich Reservebügel und Werkzeug über den Mülleimern
- Am B/C-Stand könnt ihr die Stangen der Scheibenhalter auch selbst tauschen.
  - Mit dem Schraubenzieher die Halteschraube lösen und eine Ersatzstange einsetzen. Dann wieder fixieren.



## Darf ich Begleitpersonen (Gäste) zum Schießen mitnehmen, die keine Mitglieder sind?

- Gäste sind vereinsfremde Personen.
- Die Gäste sind im Schießbuch mit Namen und Unterschrift zu erfassen.
- Mitglieder können keine Gäste sein und müssen sich immer selbst im Buchungssystem erfassen.
- Pro Mitglied sind maximal 2 Gäste erlaubt.
- Für jeden Gast ist eine zusätzliche Bahn zu buchen.
- In der Gruppe (Mitglied mit seinen Gästen) darf immer nur **eine Schusswaffe gleichzeitig** in Gebrauch sein.
- Das Mitglied trägt die volle Verantwortung für seine Gäste und hat jederzeit auf die Einhaltung des sicheren Umgangs zu achten!

## Wie alt muss die Begleitperson sein?

- Es gibt kein Mindestalter.

## Displays zur Trefferanalyse

- Die Displays zur Trefferanalyse sind Hochleistungsbildschirme.
  - Diese müssen nicht ausgeschaltet werden.
- Es wird das Bild von der 25 Meter entfernten Scheibe angezeigt.

## Wo kann ich die Standregeln nachlesen?

- Im Aufenthaltsraum der Cooper Range oder im internen Bereich der Homepage in der Rubrik "Cooper Handbuch" ist alles zu finden.

## Wie sind die Öffnungszeiten?

- Montag – Samstag 06:00 - 22:00
- Sonn- & Feiertag geschlossen

## Safety Zonen

15. Juni 2026

Schützenverein 9mm  
Urstein Nord 8  
5412 Puch  
office@sv9mm.at

Raiffeisenbank  
IBAN: AT20 3502 2000 0310 6267  
BIC: RVSAAT2SO22  
ZVRN: 914904456

# SCHÜTZENVEREIN NEUN MILLIMETER



Die Safetyzone ist der einzige Ort, an dem außerhalb der Schießstände mit Waffen hantiert werden darf. Diese Bereiche sind mit einem entsprechenden Schild markiert.

Die Safetyzonen befinden sich:

- Vorbereitungsraum A-Stand
- Vorbereitungsraum C-Stand
- Im B-Stand

## Regeln in der Safety Zone

- Keine Munition
- Lauf immer Richtung Wand (Richtung Schild)

## Gunsmith Area

Im Vorbereitungsraum zum B Stand ist KEINE Safetyzone! Dieser Bereich kann als "Gunsmith Area" genutzt werden. Erlaubt ist die Durchführung die Inspektion, die Zerlegung, die Reinigung, die Reparatur und die Wartung von Sportgeräten, deren Bestandteilen oder anderen Zubehörs. ZUVOR ist in der SafetyZone C-Stand die Sicherheit herzustellen und diese bestenfalls durch einen Zweiten überprüfen zu lassen.

## Konsequenzen bei Verstößen

Ein Verstoß gegen sicherheitsrelevante Regeln führt zur Zugangssperre zum Buchungssystem sowie zu einer erneuten Sicherheitsunterweisung. Bei wiederholten Verstößen behält sich der Vorstand das Recht vor, die Mitgliedschaft zu beenden. (Eine Rückerstattung von Beiträgen oder Credits erfolgt nicht.)

## Fragen zur Standreservierung

### Wie kann ich einen Stand reservieren?

- Das läuft über unsere Reservierungssoftware. Die Links zu den Kalendern für die entsprechenden Stände findest du im internen Bereich der Homepage. [Tutorial Video](#) (siehe unser Youtube Kanal – Link auf der Homepage)

### Für welche Zeiträume kann ein Stand reserviert werden?

- Statisch: 30 Minuten // dynamisch: 60 Minuten

### Was kostet eine Standreservierung?

- Statisch: Pro 30 Minuten je Bahn 1 Credit // dynamisch: Pro Stunde 4 Credits für den gesamten Stand B

## B/C-Stand Dynamisch reservieren - Besonderheiten

# SCHÜTZENVEREIN NEUN MILLIMETER

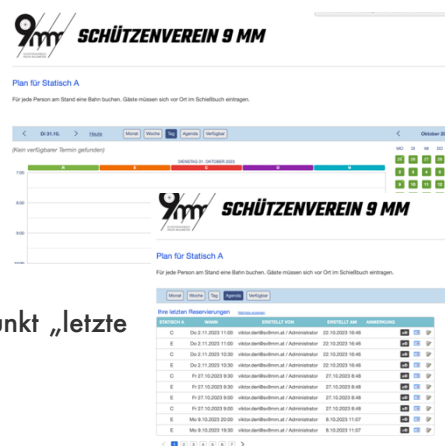
- Bitte beachte im Vorfeld das Reglement für den B/C-Stand!
- Bei der Reservierung des B/C-Standes gibt es einige Punkte zu beachten:
  - Es müssen mindestens zwei Personen buchen!
  - Eine Buchung ist nur gültig, wenn 4 Credits (3 Credits am C-Stand) gebucht sind
- Es können immer vier Buchungen an einem Tag getätigt werden.
- Näheres im entsprechenden [Video Tutorial auf unserem Youtube Kanal](#)

## Eigene Buchungen sehen

Um Deine eigenen vergangenen Buchungen zu sehen, wählst Du den entsprechenden Kalender. (Natürlich musst Du eingeloggt sein)

Du findest in der oberen Leiste den Punkt „Agenda“ den du anklickst.

Nun siehst Du deine zukünftigen Reservierungen. Klicke auf den Punkt „letzte anzeigen“ und du siehst deine letzten Buchungen.



## Sicherheitsunterweisung

Bevor ein Mitglied eigenständig die Schießstände der Cooper Range nutzen darf, muss er / sie sich einer Sicherheitsunterweisung unterziehen. Einer unserer CROs überprüft dabei den sicheren Umgang mit dem Sportgerät und klärt über die Regeln und Abläufe auf.

### Inhalt der Sicherheitsunterweisung:

- Kurzer Überblick über die Geschichte des SV9mm
  - Verbundenheit Jeff Cooper
- Die vier Jeff Cooper Sicherheitsregeln
  - Erklärung am Beispiel Punkt für Punkt
- Durchgehen der Schießstandordnung bei Fragen
  - Info zum B/C-Stand
- Einschulung an den Schießständen
  - Inkl. Vorbereitungsraum (Safety Zone)
- Sicherer Umgang mit dem Sportgerät auf den Ständen
- Überprüfung der Handhabung des Sportgerätes in der Praxis
  - Laden und Entladen
  - 10-15 Schuss – je nach Bedarf
    - Dazwischen Sicherheit herstellen (auch mit geladener Pistole)
    - Ladehemmung beheben
    - Magazinwechsel
  - Sicherheit herstellen
- Zugang auf der Homepage
- Zugang im Buchungskalender
- Zugang zur Range (auch Hintereingang)
- Punktesystem für Mitarbeit bei Veranstaltungen und Events

# SCHÜTZENVEREIN NEUN MILLIMETER

- Unsere Homepage und interner Bereich

Bei positivem Abschluss wird die Mitgliedskarte ausgehändigt. Bei eventuellen Unsicherheiten werden wir gemeinsam alles daran setzen diese mit adäquaten Schulungen zu klären.

Unser Ziel ist es jedem angehenden Mitglied die Sicherheit und Kompetenz zu vermitteln um entspannt und mit Freude diesem großartigen Hobby nachgehen zu können.

Die Freigabe durch den CRO stellt die letzte wichtige Hürde auf dem Weg zur Selbstständigkeit eines Schützen dar. Sie darf nur dann erfolgen, wenn der CRO voll und ganz vom sicheren Umgang überzeugt ist.

## Wie kann sich der Schütze auf die Sicherheitsunterweisung vorbereiten?

- Verinnerliche die 4 Sicherheitsregeln, welche von Jeff Cooper aufgestellt wurden. Diese sind die Grundlage für jeden Schützen und führen bei Einhaltung zum obersten Grad der Sicherheit
  - Regel 1
    - Jede Waffe ist als geladen zu betrachten
  - Regel 2
    - Der Lauf der Waffe wird nur auf das gerichtet, auf das du auch schießen willst
  - Regel 3 (goldene Regel)
    - Der Finger bleibt stets abseits des Abzugs, bis auf das Ziel anvisiert ist
  - Regel 4
    - Es wird erst geschossen, wenn das Ziel UND der Hintergrund zu 100% identifiziert sind
- Kenne dein Equipment
- Lies dir im Vorfeld unsere Schießstandregeln durch

## Regeln für Stand A

Neben den im Aufenthaltsraum ausgehängten Standregeln gelten am Stand A zusätzliche Vorgaben:

- Bei orangem Blinklicht ist das Feuer unverzüglich einzustellen und der Zustand „Sicherheit“ herzustellen!
- Bei Zielscheibenmontage auf die Schussbahn achten!
- Schieße nur auf die Entfernung, die du auch beherrschen kannst! Taste dich langsam ran!
- Äußere Bahnen nur nutzen, wenn du auch treffsicher bist!
- Rapid Fire untersagt!
  - Maximal 2 Schuss pro Sekunde!
- Nur gezielt schießen!
- Vor dem Schießen Anlage auf Beschädigungen prüfen. Bei Bedarf Meldung an [office@sv9mm.at](mailto:office@sv9mm.at) – Danke!
- Funktionsweise Seilzuganlage
  - Grün leuchtender Knopf bedeutet: Betriebsbereit
  - Entfernung am Drehrad einstellen
  - Knopf drücken
  - Um den Schlitten zurückzuholen Taste abermals drücken
  - Bei Bedarf andere Entfernung einstellen und wieder Taste betätigen

## Regeln für Stand B/C

# SCHÜTZENVEREIN NEUN MILLIMETER

- Grüne Schrift betrifft nur statische Nutzung des B/C-Standes
- Blaue Schrift betrifft nur dynamische Nutzung
- Schwarze Schrift betrifft dynamische & statische Nutzung

Neben den im Aufenthaltsraum ausgehängten Standregeln gelten am Stand B/C zusätzliche Regeln:

- Der B/C-Stand darf nie allein genutzt werden
  - Alle Teilnehmer (egal Schütze oder Aufsicht) müssen die B-Reife absolviert haben
- Keine Munition in der Safety Zone
- Kein Sportgerät in der Hand außerhalb der Safety Zone
  - Ausnahme: Transport von der Safetyzone zum Startpunkt nach Aufforderung des Spotters. Sportgerät muss im sicheren Zustand sein (siehe Schießstandregeln)
- Die Schützen können bei statischer Nutzung gleichzeitig schießen, wenn folgende Punkte erbracht sind:
  - Alle Schützen stehen auf einer gemeinsamen Schießlinie auf gleicher Höhe
  - Die Schussrichtung ist für alle Schützen gleich
  - Sicherheitsabstand kann eingehalten werden (Patronenauswurf)
- Der Parkourbereich wird erst nach Freigabe der anderen Anwesenden betreten
  - Immer nur ein Schütze gleichzeitig im Parkourbereich
  - Ein Teilnehmer bzw. Beobachter darf den Schützen in den Parkour begleiten
  - Dieser muss sich immer schräg hinter dem Schützen befinden
  - Er muss sich auf der Seite positionieren, von welcher er das Sportgerät des Schützen gut im Blick hat
- Das Sportgerät wird erst im Parkourbereich aus der Verwahrung (Box, Holster) genommen und geladen
- Das geladene Sportgerät muss im Holster gesichert sein
  - Single Action – Sicherung des Sportgeräts eingelegt
  - Double Action – Hammer komplett entspannt
- Das Sportgerät wird erst an der Schießlinie geladen und schussbereit gemacht.
- Finger immer „lang“, solange nicht auf ein Target gezielt wird
- 45° Regel
  - Lauf des Sportgeräts ist primär in Richtung Kugelfang gerichtet
  - Ausrichtung des Laufes nach links, rechts, rauf, runter maximal 45°
- 90° Regel
  - Lauf des Sportgeräts ist primär in Richtung Kugelfang gerichtet
  - Ausrichtung des Laufes nach links, rechts, rauf, runter maximal 90°
- Kein Sweeping (Überstreifen von Körperteilen mit dem Lauf – Ausnahme: Holstern)
- STOPP Befehl
  - Wird von irgendjemand am Stand B ein lautes „STOPP“ gerufen „friert“ der Schütze sofort ein und wartet auf Anweisungen
- Bevor der Parkourbereich oder die Schießlinie verlassen wird, ist das Sportgerät unter Aufsicht eines weiteren Anwesenden (4 Augen Prinzip) zu:
  - entladen
  - Kammer auf „leer“ zu prüfen
  - trocken abzuschlagen
  - holstern oder in die Transportbox zu geben
- beim Transport außerhalb des Holsters / Transportbox ist die Sicherheit des Sportgeräts anzuzeigen mit:
  - ungeladen und Schlitten hinten
  - ausgeklappte leere Trommel
  - Safety Flag falls Schlitten / Verschluss nicht offenbleiben
  - Langwaffen gebrochen, wenn techn. Möglich, sonst muss ein Safety Flag gesetzt sein.
  - Langwaffen immer mit Lauf nach oben transportieren.

# SCHÜTZENVEREIN NEUN MILLIMETER

Die Ziele und Hindernisse dürfen nur so aufgestellt werden, dass die Schussbahn immer im Kugelfang endet

## Kombination Langwaffe / Kurzwaffe im dynamischen Bereich

Die Nutzung der Langwaffe in Kombination mit der Kurzwaffe in einem Durchgang ist unter folgenden Bedingungen erlaubt:

- Die Langwaffe darf nur genutzt werden, solange die Kurzwaffe sicher im Holster verwahrt ist.
  - „sicher“ bedeutet: Sicherung eingelegt (SA) oder Hahn entspannt (DA / Revolver)
- Die Langwaffe muss bei Nichtverwendung so abgelegt sein, dass der Lauf nach oben zeigt.
- Der Durchgang ist mit den bekannten Kommandos zu beenden. Dabei sind BEIDE Waffen im Vier Augenprinzip zu prüfen.

## Stahlziele am B/C-Stand

- Es dürfen nur Stahlziele verwendet werden, welche vom Vorstand freigegeben sind
- Beim Beschießen von Stahlzielen ist der Sicherheitsabstand von 10 Metern einzuhalten

## Mobile Kugelfänge

Das größte zugelassene Kaliber für die mobilen Kugelfänge ist .357 Magnum.

## B-Reife Schulung / Prüfung - Inhalt

Die B-Reife Schulung / Prüfung stellt sicher, dass alle Schützen im dynamischen Bereich am gleichen Stand der Sicherheitsvorgaben sind. Außerdem wird überprüft ob der Schütze bereit ist, unter Stress und in Bewegung mit scharfem Sportgerät zu hantieren. Dazu gibt es einige Aufgaben zu bewältigen.

### Voraussetzungen

- Beherrsche Dein Equipment
- Bereite dich vor
- Die Kommandos sind zu kennen

Theorie / Praxis:

- Unterweisung über die Regeln des dynamischen B/C-Standes
- Erklärung des Buchungssystems
- Handhabung
  - Gemeinsam durcharbeiten des Ablaufs in der SafetyZone und Vorbereitung der Ausrüstung
  - Technische Übungen (Laden / Entladen / üben der Kommandos)
- Fragerunde am Stand
- Klärung der KO-Kriterien die zu einem Abbruch führen
  - 90 / 45° Regel
  - Finger Lang

# SCHÜTZENVEREIN NEUN MILLIMETER



- Spotteraufgaben
- Sweeping
- Safetyzone vergehen
- Alle sicherheitsrelevanten Regeln
- Treffsicherheit
- Übungen am Stand:
- Aus 8 Metern 10 Schuss auf ein A4 Blatt innerhalb von 20 Sekunden
  - 8 Treffer Pflicht
- Parkour
  - Einmalig muss während des Parcours ein Magazinwechsel durchgeführt werden
  - Sicherheit herstellen

Die Aufgaben des Spotters sind ebenfalls Teil der B-Reife und müssen von jedem Schützen beherrscht werden.

Kenne die Befehle für dynamische Abläufe **(weltweiter Standard!)**

## Sicherheitskommandos

### Ladekommandos für Kurz- und Langwaffen

- Load and make ready! // Laden und fertig machen oder Make Ready / Fertig machen
  - Der Schütze ist an der Startposition und bereitet sich vor. Je nach Vorgabe des Parcours. Beispiel: Das Kommando kann bedeuten, dass die Waffe geladen und geholstert werden kann.
- Are you ready? // Bist du bereit?
  - Der Spotter hat ebenfalls zu prüfen, ob alle anderen Schützen im Raum "sicher" sind (Gehörschutz, in sicherer Position). Auch der Schütze muss gecheckt werden (Sichtkontrolle), ob alles an seiner Ausrüstung in Ordnung ist.
  - Der Schütze kann auf dieses Kommando reagieren oder auch nicht. Kommt keine Reaktion wird dies als „ja“ gewertet.
- Standby!
  - Dieser Befehl sagt dem Schützen, dass in den nächsten 4 Sekunden das Startsignal erscheint.

### Entladekommandos für Kurzwaffen

- If you are finished unload and show clear!
  - Im Vieraugenprinzip wird das Sportgerät vom Schützen und der Aufsicht überprüft, ob dieses entladen und die Kammer leer ist.
- If clear hammer down and holster!
  - Der Schütze bringt sein Sportgerät in „Sicherheit“ (Holster oder Transportbox)
- Range Clear!
  - Dieses Kommando meldet allen Anwesenden, dass der Parkour gesichert und freigegeben ist.
- FREEZE **(jederzeit bei Gefahr einsetzbar – VON ALLEN ANWESENDEN AM STAND)**
  - Die Schützen haben sofort das Feuer einzustellen und die Position zu halten. Auf Anweisungen der Aufsichtsperson ist zu warten.

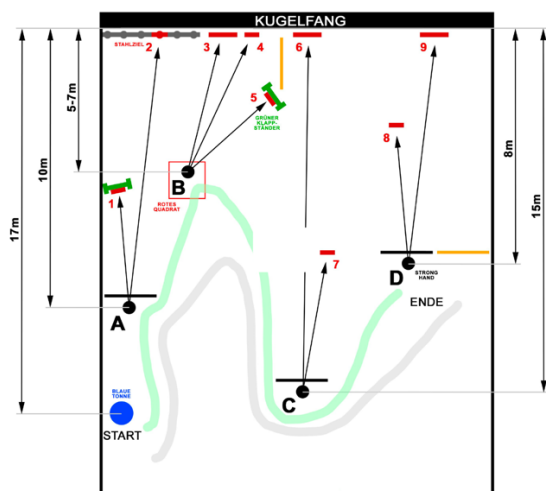


## Entladekommandos für Langwaffen

- If you are finished unload and show clear!
  - Im Vieraugenprinzip wird das Sportgerät vom Schützen und der Aufsicht überprüft, ob dieses entladen und die Kammer leer ist.
- If clear hammer down
  - Der Hammer wird abgeschlagen
- Open Action
  - Der Verschluss wird geöffnet
  - Der Spotter bringt die Sicherheitsflag an
- Close Action
  - Der Verschluss wird mit dem eingelegten Sicherheitsflag geschlossen
- Muzzle up
  - Der Lauf wird senkrecht nach oben gerichtet
- Range Clear! // Sicherheit
  - Dieses Kommando meldet allen Anwesenden, dass der Parkour gesichert und freigegeben ist.

## Parcours zur B-Reife

Dieser Parcours ist zur B-Reife zu absolvieren. Ihr werdet langsam und sicher herangeführt.



## Erweiterte Regeln für Schrot

- Munition
  - Maximal 32 Gramm
  - Maximal 3,0 mm Schrot
  - Sport SLUG
- Ziele
  - Ausschließlich Ziele am Stahlseil oder am Kugelfang beschießen.
  - Holzständer dürfen nicht beschossen werden.
- Abstände
  - Mindestabstand zum Kugelfang 10 Meter

# SCHÜTZENVEREIN NEUN MILLIMETER

- Schussbahn beachten
- Keine Ziele zu weit links oder rechts (Schüssen in die Wände vermeiden)
- Entsorgung
  - Hülsen in den Restmüll!



## Fragen zu den Credits

### Wo und wie bekomme ich Credits für die Stanbuchung?

Mit deinem Mitgliedsbeitrag erhältst Du entsprechende Punkte auf das Buchungskonto.

### Wo und wie kann ich Credits für die Stanbuchung nachkaufen?

Dies geht über den Shop unserer Reservierungssoftware. Bezahlt werden kann per Paypal oder Kredit- / Debitkarte (Es ist KEIN Paypal Konto nötig!). Näheres im Tutorial Video auf der Homepage.

Achtung: bei manchen scheint das nicht sofort zu funktionieren – es wird immer die Eröffnung eines Paypal Kontos gefordert. In diesem Falle mit einem „Privaten Browserfenster“ zugreifen.

Willst du mehr als um € 100 Credits kaufen, nimm bitte Kontakt mit uns auf.

### Können meine Credits ins nächste Jahr übernommen werden?

Ja

### Sind Credits übertragbar?

Nein. Credits sind immer an den Account gebunden.

### Wie lange haben Credits Gültigkeit?

Bis zu deinem Austritt aus dem Verein. Dann verfallen die restlichen Credits.

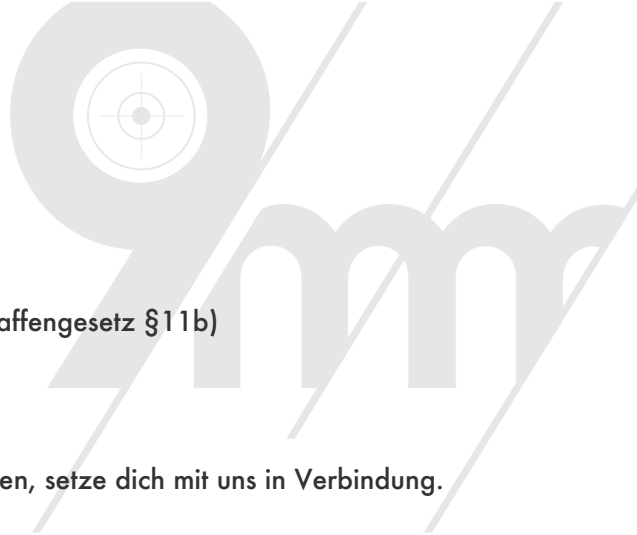
## Sportschütze?

Der SV9mm ist Mitglied des Salzburger Sportschützenverband (SSSV). Dieser vertritt unsere Interessen im Land Salzburg bzw. in weiterer Folge zum Österr. Schützenbund (ÖSB). Wenn Du dich fragst, ob Du Sportschütze werden solltest, lies die nachstehenden Punkte.

### Wann gelte ich als Sportschütze?

Wenn du bei einem Schützenverband gemeldet bist – in unserem Falle der SSSV (Salzburger Sportschützenverband)

# SCHÜTZENVEREIN NEUN MILLIMETER



Du regelmäßig an Wettbewerben teilnimmst und trainierst (siehe Waffengesetz §11b)

## Wie melde ich mich beim SSSV an?

Die Meldung erfolgt über den Verein. Willst du gemeldet werden, setze dich mit uns in Verbindung.

## Was kostet mich die Mitgliedschaft beim SSSV?

Die Gebühr beträgt in etwa € 13,- pro Jahr und wird mit der Jahresmitgliedschaft des Vereins eingehoben.

## Was bringt mir der Status „Sportschütze“ im SSSV?

Du bist über den SSSV versichert.

Du kannst bei allen Wettbewerben, die beim SSSV oder einem anderen Landesverband gemeldet sind, teilnehmen. Selbst dann, wenn es Disziplinen betrifft, die nicht von deinem Stammverein angeboten werden. Als Beispiel: Du kannst an Luftdruck- oder Armbrustwettbewerben teilnehmen, obwohl der SV9 dies nicht anbietet.

Für die Erweiterung der WBK notwendig.

## Kann ich mich nur zu bestimmten Zeiten anmelden?

Die Meldung beim SSSV ist immer möglich, muss jedoch vom Verein erfolgen.

## Muss ich mich beim SSSV abmelden?

Wenn Du den Verein verlässt oder den Status „Sportschütze“ nicht mehr benötigst ist eine Abmeldung sinnvoll, um unnötige Kosten zu sparen.

## Wie lange gilt die Mitgliedschaft beim SSSV?

Die Mitgliedschaft gilt für das Kalenderjahr, unabhängig davon wann Du dich angemeldet hast.

# SCHÜTZENVEREIN NEUN MILLIMETER

## Wie weise ich mich als Mitglied des SSSV aus?


Der Druck der Mitgliedskarten findet einmal im Jahr statt. Jedoch erhältst Du kurz nach Anmeldung deine Mitgliedsnummer. Diese reicht als Nachweis aus. Im Mitgliederbereich der Homepage findest Du die Liste.

## WhatsApp Community

Der SV9mm hat eine WhatsApp Community, in der es diverse Gruppen gibt. Manche davon sind gesperrt, manche sind offen für alle. Sollte es Wünsche für weitere Gruppen geben, meldet euch gerne bei uns.

Zu finden ist die Community unter diesem Link:

<https://chat.whatsapp.com/l653EC8j8VR13eS22jbw4F>



## Wer sind die CROs?

Die CROs (Cooper Range Operator) sind der verlängerte Arm des Vorstandes. Sie haben vielfältige Aufgaben. Unter anderem:

- Führung der Gäste über die Cooper Range
- Vermittlung des Spirit "Jeff Cooper"
- Unterweisung der neuen Mitglieder und Vermittlung der Schießstandregeln
- Unterstützung der neuen Schützen bei den ersten Schritten mit ihrem Sportgerät
- Betreuung der Besucher, die den Schießsport erleben wollen
- Unterstützung bei Veranstaltungen
- Kontrolle auf Einhaltung der Regeln und Vorschriften
- Bei Bedarf Einsatz als Standaufsicht
- Mit Rat und Tat zur Seite stehen

Verbindungsglied zwischen Mitglieder und Vorstand

Aufgrund dieser verantwortungsvollen Aufgaben sind CROs Weisungsbefugt. Ihren Anweisungen ist Folge zu leisten!

CROs sind mit einem Label gekennzeichnet.

## WBK und deren Erweiterung

### Allgemeine Hinweise (Erfahrungswerte der letzten Jahre)

Bitte lest euch die folgenden Punkte genau durch und prüft vorab, ob ihr alle erforderlichen Nachweise und Unterlagen vollständig habt.

**Kurz zusammengefasst: Ohne passende Ergebnislisten/Nachweise kann keine Bestätigung ausgestellt**

# SCHÜTZENVEREIN NEUN MILLIMETER



werden – in diesem Fall könnt ihr euch den Antrag bei der Behörde leider sparen.

## Aufhebung des Sperrvermerks / Antrag auf WBK

Für die Aufhebung des Sperrvermerks bzw. den Antrag auf eine WBK benötigt ihr (zusätzlich zu den behördlich geforderten Unterlagen) vom Verein eine schriftliche Bestätigung der Mitgliedschaft beim SV9.

Wichtiger Hinweis: Eine Kopie der Mitgliedskarte wird von der Behörde größtenteils nicht anerkannt.

## Die Grundlage ist der §11b im WaffG.

### Sportschützen

§ 11b. (1) Die Ausübung des Schießsports als Sportschütze im Sinne dieses Bundesgesetzes liegt vor, wenn der Betroffene in einem entsprechenden Sportschützenverein ordentliches Mitglied ist und das zur Vertretung dieses Vereines nach außen berufene Organ bestätigt, dass er regelmäßig den Schießsport ausübt oder regelmäßig an Schießwettbewerben teilnimmt.

(2) Ein Verein nach dem Vereinsgesetz 2002 (VerG), BGBl. I Nr. 66/2002, gilt als Sportschützenverein im Sinne des Abs. 1, wenn der Verein

1. Mitglied im Landesschützenverband jenes Bundeslandes ist, wo er seinen Sitz hat, oder
2. über mindestens 35 ordentliche Mitglieder verfügt und Mitglieder dieses Vereins regelmäßig, zumindest einmal jährlich, an nationalen, mindestens fünf Bundesländer übergreifenden, oder internationalen Schießwettbewerben teilnehmen.

(3) Ein Sportschütze übt den Schießsport regelmäßig aus, wenn er als Mitglied eines Sportschützenvereins seit mindestens zwölf Monaten durchschnittlich mindestens einmal im Monat den Schießsport ausübt. Ein Sportschütze nimmt regelmäßig an Schießwettbewerben teil, wenn er in den letzten zwölf Monaten zumindest drei Mal an solchen teilgenommen hat.

(4) Von der Ausübung des Schießsports mit einer Waffe der Kategorie A ist überdies nur dann auszugehen, wenn ein in einem internationalen Sportschützenverband vertretener österreichischer Sportschützenverband bestätigt, dass eine solche Waffe zur Ausübung einer anerkannten Disziplin des Schießsports erforderlich ist.

## Aufhebung des Sperrvermerks

Die Aufhebung des Sperrvermerks liegt in der Zuständigkeit der jeweiligen Landespolizeidirektion (LPD) – nicht bei der Bezirkshauptmannschaft. Zuständig ist jene LPD, die sich nach dem Wohnsitz des Antragstellers richtet.

Für Personen, die den Wehersatzdienst (Zivildienst) gewählt haben, ist dies besonders relevant: Eine Aufhebung vor Ablauf der 15 Jahre ist grundsätzlich möglich, liegt jedoch im Ermessen der Behörde und muss begründet werden.



## Erfahrungswerte zur vorzeitigen Aufhebung

Aus der Praxis wird für eine vorzeitige Aufhebung häufig Folgendes verlangt:

- mindestens 1 Jahr Vereinsmitgliedschaft, und
- mindestens 3 Ergebnislisten innerhalb von 12 Monaten

Orientierung dazu bieten die bereits genannten Punkte im Zusammenhang mit §11b WaffG.

Zum Erlangen dieser Ergebnislisten sind dem Schützen Leihwaffen (z. B. von anderen Schützen im Verein) zumutbar.

## Gutachten und Waffenführerschein

Für diesen Schritt sind in der Regel weder ein Gutachten noch der Waffenführerschein erforderlich.

Achtung: Die Gültigkeit (z. B. von Dokumenten/Nachweisen) wird häufig nur 6 Monate ab Ausstellungsdatum angerechnet.

## Empfehlung

Grundsätzlich empfiehlt es sich, als ersten Schritt direkt bei der zuständigen LPD anzurufen, um die Anforderungen und Vorgehensweise im konkreten Fall abzuklären.

## Beantragung einer WBK

Wie die Beantragung im Detail abläuft, wird sich im kommenden Jahr mit dem neuen WaffG zeigen – aktuell ist hier noch nichts endgültig fixiert. Grundsätzlich gelten jedoch weiterhin übliche Gründe wie z. B. Mitgliedschaft in einem Schützenverein, Jagd (Jäger) etc. als Rechtfertigung für den WBK-Besitz.

Wenn kein Sperrvermerk vorliegt, kann ein Anruf bei der zuständigen Bezirkshauptmannschaft (BH) am schnellsten Klarheit bringen, welche Unterlagen im konkreten Fall benötigt werden.

## Erweiterung der WBK

In unserem Fall ist als Grundlage die Sportschützenregelung nach §11b WaffG maßgeblich. Das WaffG sieht bei entsprechender Begründung für Sportschützen bis zu 10 B-Plätze vor – jedoch nicht auf einmal, sondern stufenweise.

Wenn ihr eine §11b-Bestätigung benötigt, gilt daher:

- Bitte sendet mit eurer Anfrage die Ergebnislisten als Nachweis mit.
- Prüft vorab, ob ihr Mitglied beim SSSV seid.

Sind diese beiden Punkte NICHT erfüllt, können wir KEINE entsprechende Bestätigung ausstellen.

Aus unserer Erfahrung reicht es oft nicht, nur die Ergebnislisten (also den Nachweis des aktiven

# SCHÜTZENVEREIN NEUN MILLIMETER

Sportschießens) vorzulegen. Zusätzlich wird häufig verlangt, warum die Erweiterung mit den vorhandenen Waffen nicht abgedeckt werden kann – besonders bei der Erhöhung von 5 auf 10 Plätze.

## Ergebnislisten und „Ermessensspielraum“

Ergebnislisten von anderen Vereinen sind grundsätzlich zulässig. Es ist nicht erforderlich – und teils mittlerweile sogar nicht gewünscht – dass alle Listen ausschließlich vom eigenen Verein stammen.

Rückmeldungen einzelner BHs zeigen zudem: Mehrere Ergebnislisten, die an einem Tag bei derselben Veranstaltung erzielt werden, werden teils nur mehr als „eine“ gewertet. Das ist ein Beispiel für den Ermessensspielraum der Behörde.

## Persönliche Anmerkung (Empfehlung aus der Praxis)

Versucht, die 3 Bewerbe pro Jahr zuverlässig zu absolvieren – unabhängig davon, bei welchem Verein oder Veranstalter. Achtet darauf, unterschiedliche Disziplinen zu schießen (z. B. Pistole, Revolver, SSLG1 usw.). Das ist später bei der Begründung für zusätzliche Plätze oft hilfreich.

IPSC kann durch die verschiedenen Klassen die Argumentation teils erleichtern – wird aber auch häufig als erste Begründung herangezogen.

## Kontakt / Kommunikation

Bitte verwendet zu diesem Thema ausschließlich die E-Mail-Adresse: [office@sv9mm.at](mailto:office@sv9mm.at)

Direkte E-Mails oder WhatsApp-Nachrichten an Einzelpersonen können übersehen werden. Das Office-Postfach wird täglich von mehreren Vorstandsmitgliedern gelesen.